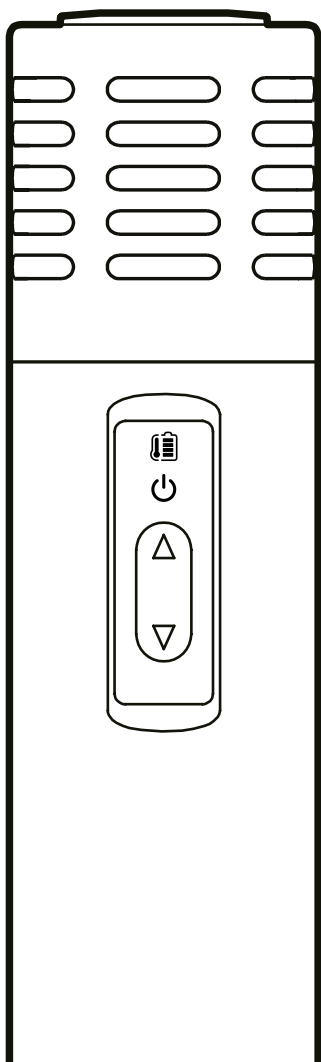


# ARIZER



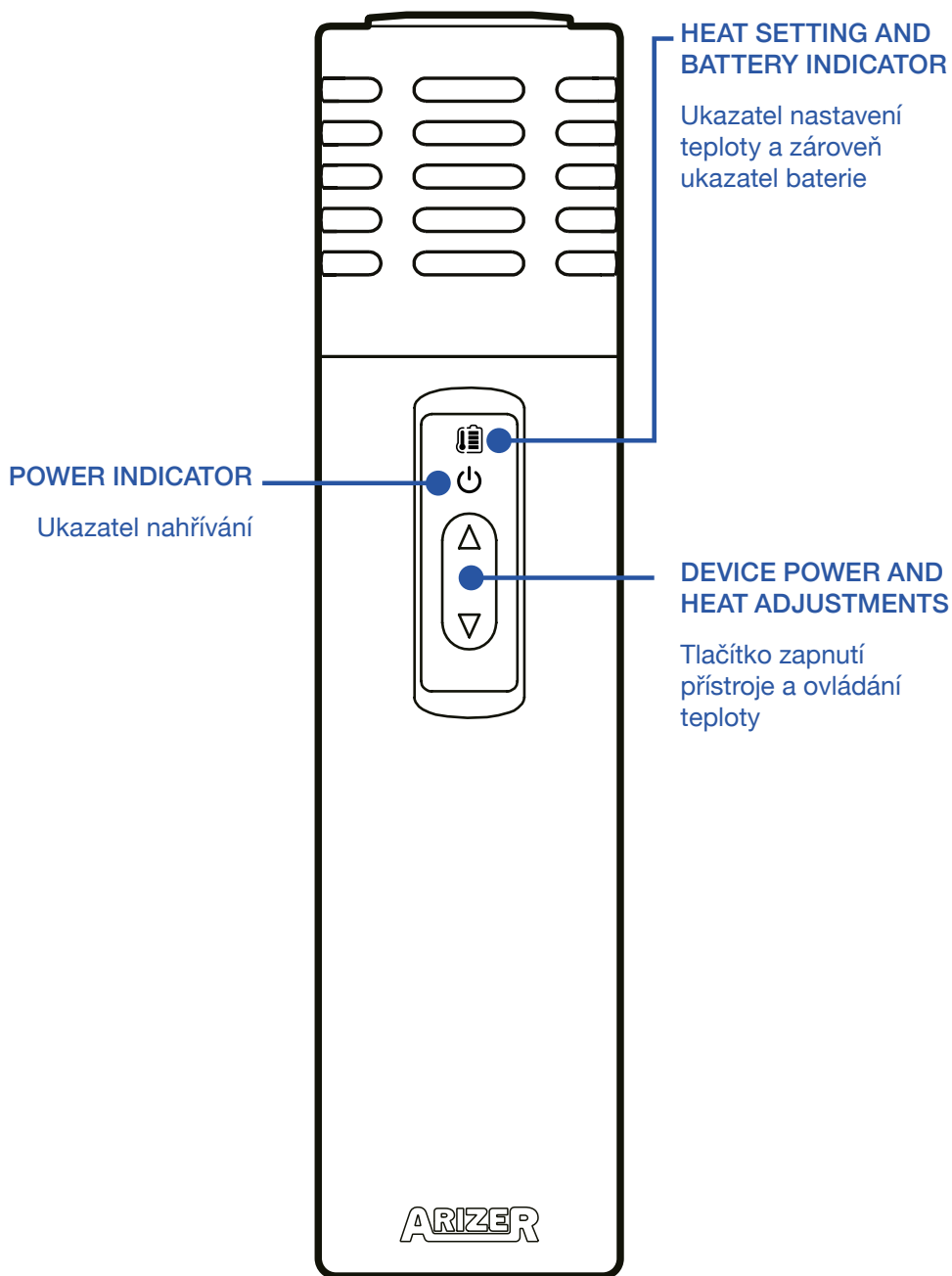
**MANUÁL**

Arizer Air SE

**Air** **SE**

## OVLÁDACÍ PANEL

Ovládací panel se skládá z ikon LED displeje, tlačítka ohřevu a nastavení se šipkami nahoru a dolů. Stisknutím a podržením středu tlačítka zařízení zapnete. Stiskněte libovolné tlačítko a přístroj začne ohřívat na dříve použitou teplotu. Stisknutím šipky nahoru nebo dolů provedete nastavení.

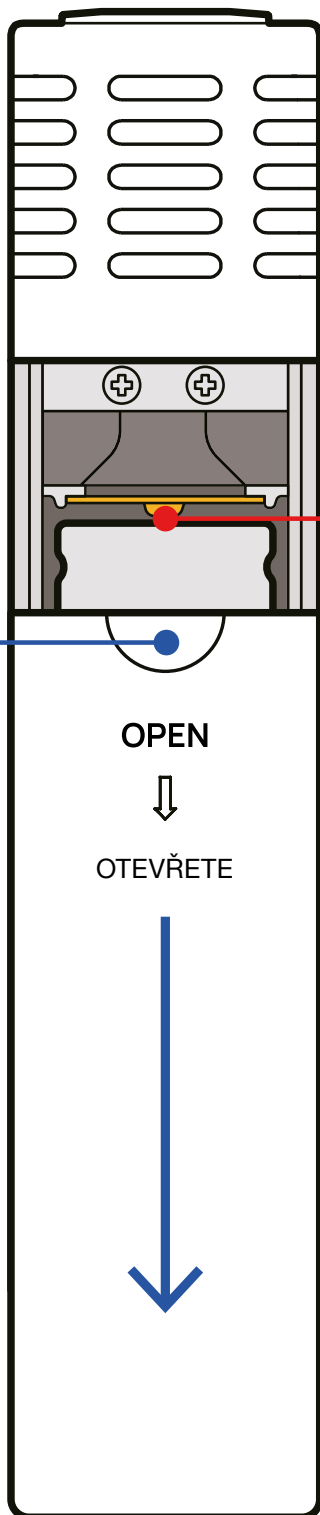


## PRVNÍ POUŽITÍ

Baterie přístroje má plastovou ochranu, kterou je třeba vyjmout před prvním použitím. Při prvním použití přístroj zapnete stisknutím tlačítka na 2 sekundy a nechte přístroj nahřát na plný výkon. Teprve potom opatrně a POMALU vložte skleněný náústek.

**!DŮLEŽITÉ!**

Pro snadný přístup k baterii posuňte zadní kryt dolů.



### UPOZORNĚNÍ

Air SE má plastový ochranný kryt baterie, který je nutné před prvním použitím odstranit.



## NABÍJENÍ BATERIÍ

V závislosti na nastavení teploty a obecných způsobech používání vydrží baterie Air SE na jedno nabití obvykle 80 minut provozu. Úplné nabití baterie trvá přibližně 3,5 hodiny nebo déle, pokud ji během nabíjení používáte.

## POUŽÍVÁNÍ BĚHEM NABÍJENÍ

Pokud se vám vybijí baterie, nemusíte u zařízení Air SE čekat, až se baterie plně nabije, abyste ji mohli používat. Stačí baterii částečně nabít (15-20 minut) a poté můžete nastavit teplotu a používat Air SE, zatímco se baterie dále nabíjí.

**Pokud je baterie zcela vybitá, zařízení Air SE nebude fungovat.**

**Nabíjení provádějte přiloženým originálním kabelem.** USB možno zapojit do PC, nebo přidat koncovku do zásuvky (není součástí balení).

## ÚSPORA BATERIE

Nabíječky Air SE a Air SE mají vestavěnou ochranu, která zabraňuje přebití nebo přílišnému vybití baterie. Chcete-li šetřit životnost baterie, používejte zařízení Air SE v prostředí s kontrolovanou teplotou a používejte nižší nastavení teploty. Při pobytu venku se chraňte před povětrnostními vlivy a nepoužívejte zařízení při extrémně nízkých teplotách. Baterii nabíjejte podle potřeby. Plně nabitou nebo zcela vybitou baterii neskladujte déle než jeden měsíc (skladujte ji s částečným nabitím).

## VÝMĚNA BATERIE

Baterie Air SE je vysokokapacitní baterie s dlouhou životností a vydrží dlouho i při dlouhodobém/pravidelném používání. Náhradní/výměnné baterie Air SE lze zakoupit na adrese [www.arizer.com](http://www.arizer.com).

## BEZPEČNOSTNÍ PROHLÁŠENÍ

Baterie Arizer by neměly být nahrazovány bateriemi jiných výrobců. S přístrojem Air SE používejte pouze oficiální baterie Air SE. Nemůžeme ověřit kvalitu nebo bezpečnost jiných baterií a použití baterií jiných výrobců může mít za následek zranění osob, úraz elektrickým proudem a poškození zařízení, na které se nevztahuje záruka.

## IKONA LED NAHŘÍVÁNÍ

Při spuštění zůstává spodní LED dioda zhasnutá, dokud není zvoleno nastavení ohřevu, poté bliká modře, když se přístroj zahřívá, a po dosažení nastavené teploty se změní na stálou modrou barvu.

## LED DIODA S IKONOU BATERIE/TEPLOTY

Při spuštění horní LED dioda jednou blikne na 2 sekundy, čímž indikuje úroveň nabití baterie. Při nečinnosti pak bude ikona blikat modře a po zvolení nastavení ohřevu se změní na stálou barvu.

### TEPLOTA



180° C / 356° F



190° C / 374° F



200° C / 392° F



205° C / 401° F



210° C / 410° F

### ÚROVEŇ NABITÍ BATERIE



100%



70%



40%



10%

## NASTAVENÍ TEPLoty

Optimalizovaný topný systém modelu Arizer Air SE se rychle zahřívá a má pět přednastavených teplot:

**ÚROVEŇ 1 (MODRÁ) – 180°C / 356°F**

**ÚROVEŇ 2 (BÍLÁ) – 190°C / 374°F**

**ÚROVEŇ 3 (ZELENÁ) – 200°C / 392°F**

**ÚROVEŇ 4 (ORANŽOVÁ) – 205°C / 401°F**

**ÚROVEŇ 5 (ČERVENÁ) – 210°C / 410°F**

[arizer.com](http://arizer.com)

Arizer 55 Northfield Drive East, Unit 391, Waterloo, ON, N2K 3T6, Canada

## ZVUK / ZVUKOVÝ SIGNÁL

Funkci Zvuk/zvukový signál lze zapnout a vypnout. Chcete-li zapnout nebo vypnout funkci Audio/Beep, nejprve zapněte zařízení a poté stiskněte a přibližně tři sekundy podržte tlačítko se šipkou nahoru.

Pokud je funkce Audio/Beep aktivována, při zapnutí nebo vypnutí zařízení Arizer Air se ozve pípnutí.

Pokud je funkce Audio/Beep deaktivována, zůstane zařízení Arizer Air při zapnutí nebo vypnutí tiché.

## ČASOVAČ AUTOMATICKÉHO VYPNUTÍ

Bezpečnostní funkce časovače automatického vypnutí zajišťuje, že nezapomenete přístroj vypnout, a pomáhá šetřit životnost baterie. Výchozí nastavení je 10 minut a nelze jej upravit.

## ZPOŽDĚNÍ ZAPNUTÍ

Bezpečnostní funkce zpoždění zapnutí zajišťuje, že přístroj omylem nezapnete. Stisknutím a podržením středu tlačítka po dobu 2 sekund přístroj zapnete nebo vypnete.

## Doporučení:

Kovová sítky jsou součástí balení ale způsobují drsnou páru a snižují chuť. Osobně doporučujeme lehce natlačit nadrcenou bylinku do náústku, aby nevypadla do komory a používat přístroj bez sítka.

# ARIZER SE

Je vybaven pro celosvětové použití se vstupní kapacitou 110-240 V a mezinárodními bezpečnostními certifikáty.

Na topné těleso Air SE se vztahuje doživotní záruka a omezená záruka 1 rok na vady materiálu nebo zpracování, s výjimkou baterie. Na sklo se záruka nevztahuje. Pro záruční servis si uschovejte doklad o koupi. Záruka je nepřenosná, platí od původního data nákupu a neprodlužuje se ani neobnovuje servisem. Za vrácení výrobku a vzniklé náklady odpovídá uživatel. Společnost Arizer záruční zboží opraví nebo vymění podle vlastního uvážení. Záruka se nevztahuje na jednotky poškozené pádem, manipulací, neoprávněně provedeným servisem nebo pokusem o něj, úpravou jednotky, nesprávným použitím nebo zneužitím.

## 1 PRVNÍ POUŽITÍ

Zkontrolujte obsah krabice a ujistěte se, že všechny přiložené díly jsou v dobrém stavu a nebyly poškozené při přepravě. Zkontrolujte, zda skleněné části nejsou prasklé nebo rozbité. Obalové materiály, sáčky a malé části mohou představovat nebezpečí udušení. Uchovávejte je mimo dosah a používání dětí nezletilých osob a domácích zvířat. Skleněné náustky mohou zpočátku těsně zapadat do přístroje.

Pokud je pro vás obtížné skleněnou aromatickou trubičku vložit, zapněte přístroj Air SE, nastavte teplotu na 200 °C a nechte přístroj 1-2 minuty zahřívát, pak to zkuste znovu. Chcete-li spálit případné zbytky z výroby a balení, zapněte přístroj, nastavte teplotu na 220° C a nechte přístroj zahřívát 5-10 minut.

## !VAROVÁNÍ! HORKÉ ČÁSTI

**S horkými částmi a skleněnými díly zacházejte opatrně.** Nepokládejte horké díly na povrchy, které nejsou tepelně bezpečné. Opatrně nasadte ochranné silikonové krytky s tepelnou odolností abyste bezpečně zakryli horké konce skleněných dílů. Než topnou jednotku a horké části vložíte do kabelky, kapsy nebo jiné nádoby, kde by mohlo dojít k poškození horkými částmi, nechte je vychladnout. Není určeno pro použití s e-liquidy, tabákem nebo tabákovými výrobky. Nesprávné použití může mít za následek poškození a ztrátu všech záruk. Neoprávněně prováděný servis ruší platnost všech záruk.

Díly jsou vyrobeny ze silného borosilikátového skla vědecké kvality, ale všechno borosilikátové sklo se může rozbít, takže s ním zacházejte opatrně a obezřetně. Nedotýkejte se tvrdých povrchů, abyste zabránili prasknutí a rozbití. Pokud sklo upadne nebo utrpí náraz, před použitím jej prohlédněte, zda není prasklé, odštípnuté a slabé. Nevystavujte horké skleněné části studené vodě nebo extrémním změnám teplot, protože by mohlo dojít k prasknutí a rozbití. Poškozené sklo bezpečně zlikvidujte v souladu s místními předpisy. Pravidelně kontrolujte, zda díly nejsou prasklé, odštípnuté a zeslabené v důsledku manipulace a pádů.

**Výrobek obsahuje elektrické a choulostivé části – neopouštějte je.** V případě pádu nebo jiného poškození přístroj nepoužívejte. Z důvodu ochrany a prevence úrazu elektrickým proudem a/nebo požáru nikdy neponořujte výrobek do vody a/nebo kapalin nebo v jejich blízkosti. Do přístroje nic nestrkejte ani nelijte a neumísťujte jej do blízkosti hořlavých materiálů. Přístroj a jeho obsah neskladujte, neprovozujte ani nevystavujte extrémním teplotám. Neotevírejte jednotku – může to způsobit úraz elektrickým proudem a ztrátu záruky.

## **! NENECHÁVEJTE PŘÍSTROJ ZAPNUTÝ A PONECHANÝ BEZ DOZORU!**

Informace obsažené v této příručce jsou pomůckou pro pochopení různých teorií a postupů, přípravy a použití a nepředstavují potvrzení ani záruku účinnosti nebo použití jejího přípravku. Tyto informace nemají v žádném případě nahradit odborné konzultace.

Informace zde obsažené mají pouze instruktážní a varovný charakter. V žádném případě nejsou informace zde obsažené určeny jako lékařský nebo preskripční návod nebo k použití pro diagnostiku nebo léčbu zdravotních problémů, stavů nebo nemocí. Uživatel je zodpovědný za konzultaci s lékařem nebo odborným lékařem. Tento výrobek není licencován jako zdravotnický prostředek, jednotku používejte pouze k určenému účelu.

## **2 BEZPEČNOSTNÍ CERTIFIKÁTY**

Výrobek je vybaven pro celosvětové použití se vstupní kapacitou 110-240 V a mezinárodními bezpečnostními certifikáty.

## **3 ROHS (OMEZENÍ ODPOVĚDNOSTI) PŘEČTĚTE SI PŘED POUŽITÍM**

Nepřečtení nebo nedodržení pokynů, nesprávné nebo neopatrné používání může vést ke zranění osob. Společnost Arizer a přidružené společnosti nenesou žádnou odpovědnost za zranění nebo škody vzniklé v důsledku používání nebo nesprávného používání tohoto zařízení. Vzhledem ke křehkosti a povaze skla nenese společnost Arizer a přidružené společnosti odpovědnost za pořezání nebo zranění způsobená rozbitím. Společnost Arizer a přidružené společnosti nenesou odpovědnost za zranění nebo popáleniny spojené s dotykem horkých částí. Společnost Arizer a přidružené společnosti nenesou odpovědnost za nedodržení těchto varování a bezpečnostních pokynů. Zakoupením tohoto výrobku přebírá kupující veškerá rizika spojená s lithiovými bateriemi. Pokud s těmito podmínkami nesouhlasíte, výrobek před použitím okamžitě vraťte.

Tento výrobek je určen k použití s rostlinnými látkami popsány v tomto dokumentu – společnost Arizer a přidružené společnosti nenesou odpovědnost za použití s jinými než zde popsány rostlinnými látkami. Odpovědnost společnosti za škody v souvislosti s výrobkem a jeho částmi nepřesáhne kupní cenu výrobku.

## **!DŮLEŽITÉ!**

Dodržujte místní zákony. Ne všechny esenciální oleje, rostlinné látky a byliny jsou legální pro použití v každé zemi nebo státě. Před objednáním rostlinných produktů si ověřte místní, státní, federální a dovozní zákony. Tento přístroj je určen pouze pro legální použití.

### **4 BEZPEČNOSTNÍ POKYNY A VAROVÁNÍ TÝKAJÍCÍ SE BATERIE PŘEČTĚTE SI PŘED POUŽITÍM**

Lithiové baterie jsou těkavé. Nečtení a nedodržování těchto pokynů může mít při nesprávném nabíjení nebo používání za následek požár, zranění osob a poškození majetku.

S bateriemi vždy zacházejte opatrně – nikdy baterie ani zařízení neupustte. Před prvním použitím baterie Air SE plně nabijte.

Používejte pouze oficiální baterie a nabíječky Air SE. Nepoužívejte žádné baterie nebo nabíječky jiných výrobců, padělky nebo neznámé značky.

Lithiové baterie mohou při nesprávném použití nebo v případě, že jsou vadné, explodovat nebo způsobit požár. S bateriemi Air SE nemanipulujte ani je nesprávně nepoužívejte a nepoužívejte poškozené a/nebo vadné baterie.

Baterie Air SE jsou vyráběny podle přísných kvalitativních norem, speciálně pro použití s přístrojem Air SE.

Při vkládání baterií do zařízení Air SE a nabíječek baterií Air SE vždy srovnajte kladné (+) a záporné (-) znaménko.

Nepoužívané baterie by měly být uloženy na bezpečném, chladném a suchém místě, jednotlivě v plastovém držáku nebo nádobě mimo dosah všech kovových předmětů.

Plně nabité nebo zcela vybité baterie neskladujte po delší dobu (jeden měsíc nebo déle).

Baterie Air SE nikdy nevyhazujte a nikdy je nedávejte do sběrného boxu na baterie. Pokud vám baterie upadla nebo jste si všimli fyzického poškození, měli byste provést následující kroky:

1. Akumulátor uložte na bezpečném a suchém místě a nechte jej tam alespoň jednu hodinu pro případ, že dojde ke zkratu a akumulátor se začne zahřívat.
2. Zkontrolujte, zda se baterie nezačala zahřívat. Pokud ano, ponechte baterii, dokud nevychladne, a poté ji zlikvidujte v souladu s místními zákony a předpisy.

Použití padělaných nebo méně kvalitních lithiových baterií může způsobit vnitřní zkraty vedoucí k požárům a výbuchům, které mohou mít za následek škody na majetku a zranění osob.

Použití padělaných nebo nekvalitních baterií může výrazně zkrátit dobu provozu a výstupní výkon, poškodit zařízení Air SE, představovat bezpečnostní riziko a zrušit platnost všech záruk.

Pokud se vyskytne problém s vaším zařízením Air SE, pošlete e-mail na adresu **service@arizer.com** nebo **info@weedshop.cz**. Pro urychlení servisní žádosti uveďte popis problému, své celé jméno, dodací adresu, sériové číslo na spodní straně zařízení a kopii prodejního dokladu.

Samotné zařízení Air SE je v podstatě bezúdržbové, takže můžete trávit čas jeho používáním místo jeho čištění! Jednoduše dobijte nebo vyměňte baterii, když se vybijí, vyměňte předplněné skleněné aroma trubice na cestách, aniž byste se museli zabývat vyprazdňováním nebo čištěním misek, a uchovávejte své bylinky a rostlinné látky ve vyjímatelných skleněných aroma trubicích, které lze bez námahy vyčistit! Po mnoha použitích je třeba skleněné části vyčistit, aby byl zajištěn optimální výkon.

Chcete-li skleněné části vyčistit, namočte je na několik hodin do izopropylalkoholu (čistič na vaporizéry) a poté opláchněte horkou vodou. Ve většině případů se tímto postupem skleněné aromalampy vyčistí jako nové, ale pokud ne, jednoduše to podle potřeby zopakujte. Po vyčištění se vždy ujistěte, že jsou skleněné aromalampy před použitím zcela suché.